

Millainen on kiva kaveri? Kuinka levittää hyvää mieltä koulussa? Miten voi toimia reilusti netissä?

Taitelkaa **Kaveritaito**-kirppu ja pohtikaa yhdessä! Lue ohjeet toiselta puolelta.

Tulosta lisää:

→ [Mll.fi/pelit](https://mll.fi/pelit)

Tutustu myös:

Lapsille ja nuorille

→ [Nuortennetti.fi](https://nuortennetti.fi)










Ammattikasvattajille

→ [Mll.fi/ideoita-oppitunneille](https://mll.fi/ideoita-oppitunneille)

Tilaa uutiskirjeet

→ [Mll.fi/uutiskirje](https://mll.fi/uutiskirje)

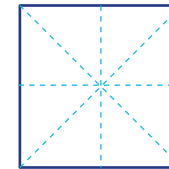
Leikkaa saksilla viivaa pitkin. Katkoviivat auttavat taitosten tekemisessä.

 MANNERHEIMIN LASTENSUOJELULIITTO	 Miten voit ilahduttaa kaveriasi?	 Mistä tunnistaa kivan kaverin?	
 Miten kaveritaitoja voi oppia?	Kehu jonkun kaverin hyviä ominaisuuksia. Näytä hyvää esimerkkiä muille – ole ystävällinen	Lähetä jollekin kiva viesti. Anna kolme vinkkiä kiusatulle.	 Miten toimit, jos kaveria kiusataan netissä?
 Miksi on tärkeää, että kaikilla on kaveri?	Kerro kolme kivan kaverin tuntomerkkiä. Keksi jokin kiva kaveritervehdys.	Laita käsi rinnalle ja hengitä kolme kertaa syvään. Kysy kaverilta, mitä hänelle kuuluu.	 Miten kannattaa toimia, jos tulee riitaa kaverin kanssa?
	 Mitä kaverin kanssa on kiva puuhailla?	 Miksi kaikki tarvitsevat positiivista huomiota?	

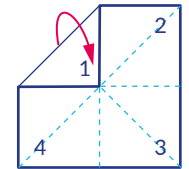
Pelaa **Kaveritaito** **-kirppua** kavereiden tai perheen kanssa

Askartele: Leikkaa ja taittele kirppu paperista ohjeiden mukaan.

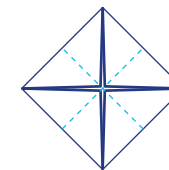
Pelaa: Kysy kaverilta numero. Kieputa kirppua peukaloiden ja etusormien välissä niin monta kertaa. Pyydä kaveria valitsemaan jokin kuva. Kirpun jokaisesta luukusta löytyy kysymys ja tehtävä.



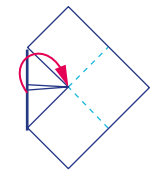
Leikkaa neliö arkista yhtenäistä viivaa pitkin.



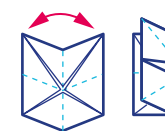
Aloita taittelu taustapuolelta. Taita kulmat 1-4 keskelle.



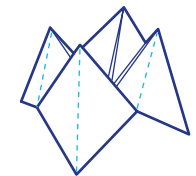
Käännä arkki ympäri tämä puoli pöytää vasten.



Taita kulmat keskelle.



Tee keskelle taitokset pysty- ja vaakasuuntaan.



Pujota sormet "taskuihin" ja aloita pelaaminen.