

Hurdan är en trevlig kompis?
Hur kan man sprida gott humör i skolan?
Hur beter man sig rätt på internet?

Vik ihop en **kompisfärdighetsloppa** och fundera tillsammans!
Läs instruktionerna på andra sidan.

Skriv ut fler:

→ Mll.fi/pelit

Besök också:

För barn och ungdomar

→ Ung.mll.fi

För yrkesverksamma inom pedagogik










→ Skolfreden.fi



MANNERHEIMS
BARNSKYDDSFÖRBUND



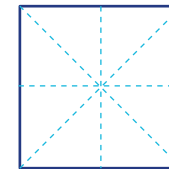
Klipp längs linjen med sax. Streckade linjer hjälper till att göra veckor.

 MANNERHEIMS BARNSKYDDSFÖRBUND	 Hur kan du göra en kompis glad?	 Hur känner man igen en trevlig kompis?	
 Hur lär man sig kompisfärdigheter?	Beröm en kompis goda egenskaper. Var ett gott föredöme för andra – var vänlig.	Skicka ett trevligt meddelande till någon. Ge tre tips till någon som blivit mobbad.	 Vad gör du om en kompis blir mobbad på internet?
 Varför är det viktigt att alla har en kompis?	Nämn tre kännetecken för en trevlig kompis. Hitta på en trevlig kompishälsning.	Lägg en hand på bröstet och ta tre djupa andetag. Fråga hur en kompis har det.	 Vad bör man göra om det uppstår gräl med en kompis?
	 Vad är roligt att göra tillsammans med en kompis?	 Varför behöver alla positiv uppmärksamhet?	

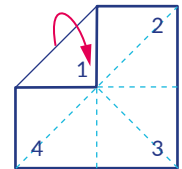
Spela kompisfärdighetsloppan med vänner eller familjen

Pyssla: Klipp ut och vik ihop loppan ur pappret enligt instruktionerna.

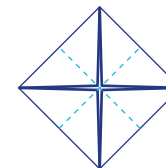
Spela: Be din kompis om en siffra. Rör på loppan mellan tummarna och pekfingarna det antal gånger siffran anger. Be kompisens välja en bild. I varje lucka i loppan finns en fråga och en uppgift.



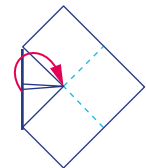
Klipp ut en kvadrat ur arket längs den heldragna linjen.



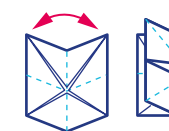
Börja vika från baksidan. Vik ner hörn 1-4 mot mitten.



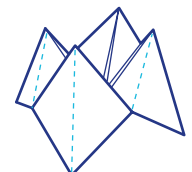
Vänd arket så att den här sidan ligger mot bordet.



Vik ner hörnen mot mitten.



Vik på mitten vågrätt och lodrätt.



Lägg fingrarna i "fickorna" och börja spela.