

# Törmäsitkö netissä kiusaamiseen? Kuumenivatko tunteet digipelissä ja tuli sanottua ikävästi? Onko reilua jakaa toisen kuvia somessa ilman lupaa?

Pelaa **STOP nettikiusaamiselle**  
-kirppua ja pohdi, miten netistä  
voisi tehdä kaikille kivan ja  
turvallisen.

Lisätietoa lapsille ja nuorille

➔ [nuortennetti.fi/nettikiusaaminen](https://nuortennetti.fi/nettikiusaaminen)

Lisätietoa ammattikasvattajille

➔ [mll.fi/mediakasvatus](https://mll.fi/mediakasvatus)

Tilaa MLL:n mediakasvatuksen

Ruutujen lumo -uutiskirje

➔ [mll.fi/ruutujenlumo](https://mll.fi/ruutujenlumo)



**Euroopan unionin  
osarahoittama**

Tämän julkaisun sisällöstä vastaa yksinomaan MLL,  
eikä se välttämättä vastaa Euroopan unionin näkemystä.

Leikkaa saksilla viivaa pitkin. Katkoviivat auttavat taitosten tekemisessä.

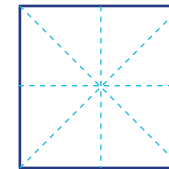


<p>Miten toimitt, jos kaveria kiusataan netissä?</p>	<p>Miten netissä kiusaaminen eroaa kasvokkain kiusaami- sesta?</p> <p>NETIN PELISÄÄNNÖT</p>	<p>Mistä tunnistaa kivan kaverin?</p>	
<p>Miten voitaisiin netissä puuttuttaa kiusaamisen että kiusaamiseen netissä puuttuttaisiin?</p> <p>Miten netti- kiusaaminen voi vaikuttaa kiusatuun tai kiusaajan elämään?</p>	<p>Millainen viesti ilahduttaa sinua?</p> <p>Millaisilla teoilla voi levittää hyvää mieltä netissä?</p>	<p>KAVERTAITOJA SOMESSA</p> <p>Millaisia asioita reilu kaveri EI jaa toisesta netissä?</p>	
<p>Millainen mediankäyttö tuo hyvää fiilistä?</p> <p>HYVINVOINTI</p>	<p>Jos voisit muuttaa yhden asian netissä, mikä se olisi?</p> <p>Kenelle kerrot, jos kohtaat jotain ikäväää somessa?</p>	<p>Millainen viitsi tai läppä voi loukata toista?</p> <p>Ovatko säännöt kaikille reiluja?</p>	<p>Millaisia vitsejä tai hassuja juttuja olet nähnyt netissä?</p> <p>MEDIANKÄYTTÖ</p>
<p>Miten kannattaa toimia, jos tunteet kuumenevat pelissä tai somesa?</p> <p>MLL MANNERHEIMIN LASTENSUOJELULIITTO</p>	<p>Millaisia sääntöjä someryhmiin tai peleihin voi syntyä?</p>		

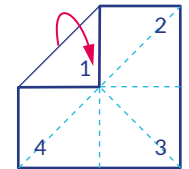
# Pelaa **STOP** nettikiusaamiselle **-kirppua** kavereiden tai perheen kanssa

Leikkaa ja taittele kirppu paperista ohjeen mukaan. Kieputa kirppua peukaloiden ja etusormien välissä valitun kuvan tai sanan mukaan.

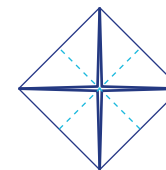
Kirpun jokaisesta luukusta löytyy pohdittavaa. Voitte tehdä myös omia kirppuja ja keksiä itse mediankäyttöön liittyviä kysymyksiä ja tehtäviä.



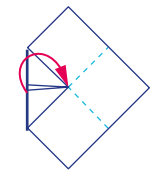
Leikkaa neliö arkista yhtenäistä viivaa pitkin.



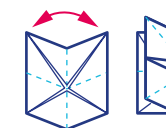
Aloita taittelu taustapuolelta. Taita kulmat 1-4 keskelle.



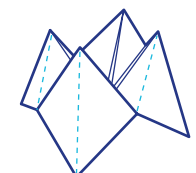
Käännä arkki ympäri tämä puoli pöytää vasten.



Taita kulmat keskelle.



Tee keskelle taitokset pysty- ja vaakasuuntaan.



Pujota sormet "taskuihin" ja aloita pelaaminen.